



PREZENTACJA INSTRUKCJI OBSŁUGI PLATFORMY DO SKŁADANIA WNIOSKÓW O ORGANIZOWANIE TURNUSÓW DLA MŁODOCIANYCH PRACOWNIKÓW DLA PRACOWNIKÓW SZKÓŁ BRANŻOWYCH I STOPNIA DOSTĘPNEJ W SYSTEMIE INFORMACJI OŚWIATOWEJ

Katowice, 28 kwietnia 2022 roku

Opracowanie na podstawie instrukcji z SIO:
Oddział Kształcenia Zawodowego i Ustawicznego Kuratorium Oświaty w Katowicach

Podstawa prawna

Art. 51 ust. 1 pkt 15a ustawy z dnia 14 grudnia 2016 r.
Prawo oświatowe (Dz. U. z 2021 r. poz. 1082 ze zm.):

„Kurator oświaty, w imieniu wojewody, wykonuje zadania i kompetencje w zakresie oświaty określone w ustawie i przepisach odrębnych na obszarze województwa, a w szczególności [...] koordynuje organizację doksztalcania teoretycznego uczniów będących młodocianymi pracownikami.”

INSTRUKCJA OBSŁUGI PLATFORMY DO SKŁADANIA WNIOSKÓW O ORGANIZOWANIE TURNUSÓW DLA MŁODOCIANYCH PRACOWNIKÓW DLA PRACOWNIKÓW SZKÓŁ BRANŻOWYCH I STOPNIA

SPIS TREŚCI

Wstęp	3
FUNKCJONALNOŚCI	4
Widok listy wniosków – filtrowanie i sortowanie	4
Widok listy wniosków – generowanie pliku csv	5
Składanie wniosku o organizowanie turnusu dla młodocianych pracowników	6
Lista zawodów	7
Formularz wniosku	8
Podsumowanie informacji wniosku.....	9
Edytowanie wniosku	10
Usuwanie wniosku.....	12
WYSZUKIWARKA OGÓLNODOSTĘPNA	12

Platforma umożliwia składanie wniosków na nabór na turnusy doskonalenia teoretycznego uczniów będących młodocianymi pracownikami przez Branżowe Szkoły I Stopnia. System umożliwia weryfikację złożonych wniosków przez Koordynatorów turnusów. Ogólnodostępną częścią systemu jest wyszukiwarka turnusów. Platforma dostępna jest w zakładce „Turnusy” Strefy Pracownika SIO znajdującej się pod adresem: <https://strefa.ksdo.gov.pl/login>.

SIO STREFA PRACOWNIKA

JAN KOVAŁSKI
Pracownik
SZKOŁA BRANŻOWA I STOPNIA "ŻAK" W R...

Szczepienia przeciw COVID-19

Strona główna / Strona główna

Formularz JST

Turnusy

Aktualności

Raporty

Ankiety

Materiały

Poradniki

2021-08-02

Logowanie do SIO – przejście na jeden login

Szanowni Państwo,

użytkownicy systemu informacji oświatowej (SIO) mogli dotychczas logować się poprzez różne loginy i hasła uzyskane do podmiotów, w zakresie których przekazywali informacje do SIO, tj. 1 login – 1 podmiot.

W związku ze zmianą polityki logowania od sierpnia br. nastąpi zmiana w logowaniu do SIO i użytkownicy będą mogli logować się do wielu podmiotów przy użyciu jednego loginu, tj. 1 login – wiele podmiotów.

Po zmianie użytkownicy będą posiadać jeden login składający się wyłącznie z wielkich liter i cyfr.

[CZYTAJ WIĘCEJ](#)

2021-07-15

Wprowadzone zmiany w Systemie Informacji Oświatowej

C I CENTRUM INFORMATYCZNE EDUKACJI

Po wybraniu zakładki wyświetlana jest lista wniosków złożonych w danej placówce lub zespole szkół. W tym widoku widoczne są główne informacje o wniosku, jak jego status czy wskazany w nim zawód. Przy pierwszym uruchomieniu, jeżeli żaden wniosek nie został jeszcze złożony, lista jest pusta.

STREFA PRACOWNIKA REJESTR SZKÓL I PLACÓWEK OŚWIATOWYCH Turnusy dokształcania młodocianych pracowników Ośrodek Rozwoju Edukacji

Lista wniosków Dodaj turnus Internet

Wyszukiwanie wniosków na liście

Imię Nazwisko

Termin od Termin do

Szukaj wyczyść

Lista turnusów (0)

Id	RSPO	Nazwa placówki	[Symbol] Zawód	Zmodyfikował	Status	Akcje
----	------	----------------	------------------	--------------	--------	-------

Generuj zestawienie w CSV

Wnioski mogą mieć trzy statusy:

- **Rozpatrywany** – kiedy wniosek został złożony i czeka na weryfikację.
- **Zaakceptowany** – wniosek, który został pozytywnie rozpatrzony przez Koordynatora.
- **Usunięty** – kiedy wniosek został usunięty przez Szkołę lub Koordynatora.

12	268282	SZKOŁA BRANŻOWA I STOPNIA "ŻAK" W RZESZOWIE	[741203] Elektromechanik pojazdów samochodowych	ANNA NOWAK	Zaakceptowany	Pokaż Edycja
14	268282	SZKOŁA BRANŻOWA I STOPNIA "ŻAK" W RZESZOWIE - Kurator nie powinien móc w tym polu edytować	[711102] Monter konstrukcji budowlanych	ANNA NOWAK	Usunięty	Pokaż
28	268282	SZKOŁA BRANŻOWA I STOPNIA "ŻAK" W RZESZOWIE	[723103] Mechanik pojazdów samochodowych	JAN KOWALSKI	Rozpatrywany	Pokaż Edycja

FUNKCJONALNOŚCI

WIDOK LISTY WNIOSKÓW – FILTROWANIE I SORTOWANIE

W pasku na górze strony, klikając na odpowiednie logo, jest możliwość powrotu do Strefy Pracownika oraz przejścia do wyszukiwarki RSPO.

Niżej umieszczone są przyciski „Lista wniosków”, „Dodaj turnus” oraz „Internet”, który przenosi użytkownika do ogólnodostępnej wyszukiwarki zaakceptowanych wniosków.

Przycisk „Dodaj turnus” służy do składania wniosków.

„Lista wniosków” jest to zakładka, w której pracownik szkoły widzi wszystkie złożone wnioski w swojej placówce. Widzi również ich najważniejsze dane, takie jak status czy zawód.

Przy każdym wniosku można podjąć akcje „Pokaż”, czyli wyświetlenie wniosku oraz „Edytuj”, która otwiera wniosek w trybie edycji.

Ta opcja nie jest dostępna dla usuniętych wniosków.

Lista wniosków

Dodaj turnus

Internet

Wyszukiwanie wniosków na liście

Imię

Nazwisko

Termin od

Termin do

Szukaj

wyczyść

Lista turnusów (6)

Id	RSPO	Nazwa placówki	[Symbol] *Zawód	Zmodyfikował	Status	Akcje
12	268282	SZKOŁA BRANŻOWA I STOPNIA "ŻAK" W RZESZOWIE	[741203] Elektromechanik pojazdów samochodowych	ANNA NOWAK	Rozpatrywany	Pokaż Edycja

Użytkownik ma możliwość filtrowania listy wniosków po kryteriach:

- **Imię**
- **Nazwisko**
- **Termin od**
- **Termin do**

W celu skorzystania z filtrowania należy uzupełnić jedno bądź więcej pól, a następnie kliknąć przycisk „Szukaj”. Aby wyczyścić pola wyszukiwania należy kliknąć „wyczyść”. Po wykonaniu tej czynności wprowadzone pola wyszukiwania zostaną usunięte.

Wyniki można sortować klikając na nazwy kolumn wyświetlanych wyników.

Lista wniosków

Dodaj turnus

Internet

Wyszukiwanie wniosków na liście

Imię

Nazwisko

Termin od

Termin do

Szukaj

wyczyść

Lista turnusów (6)

Id	RSPO	Nazwa placówki	[Symbol] *Zawód	Zmodyfikował	Status	Akcje
12	268282	SZKOŁA BRANŻOWA I STOPNIA "ZAK" W RZESZOWIE	[/41203] Elektromechanik pojazdów samochodowych	ANNA NOWAK	Rozpatrywany	Pokaż Edycja

WIDOK LISTY WNIOSKÓW – GENEROWANIE PLIKU CSV

Dostępna jest też możliwość generowania zestawień. Przycisk „Generuj zestawienie w CSV” służy do pobierania pliku w formacie .csv z wynikami wyszukiwania.

☰ Lista turnusów (5)

Id	RSPO	Nazwa placówki	[Symbol] ^Zawód	Zmodyfikował	Status	Akcje
12	268282	SZKOŁA BRANŻOWA I STOPNIA "ŻAK" W RZESZOWIE	[741203] Elektromechanik pojazdów samochodowych	ANNA NOWAK	Zaakceptowany	👁 Pokaż ✎ Edycja
28	268282	SZKOŁA BRANŻOWA I STOPNIA "ŻAK" W RZESZOWIE	[723103] Mechanik pojazdów samochodowych	ANDRZEJ KWIATKOWSKI	Rozpatrywany	👁 Pokaż ✎ Edycja
11	268282	SZKOŁA BRANŻOWA I STOPNIA "ŻAK" W RZESZOWIE	[723103] Mechanik pojazdów samochodowych	JAN KOWALSKI	Usunięty	👁 Pokaż
10	268282	SZKOŁA BRANŻOWA I STOPNIA "ŻAK" W RZESZOWIE	[711102] Monter konstrukcji budowlanych	ANNA NOWAK	Usunięty	👁 Pokaż
14	268282	SZKOŁA BRANŻOWA I STOPNIA "ŻAK" W RZESZOWIE - Kurator nie powinien móc w tym polu edytować	[711102] Monter konstrukcji budowlanych	JAN KOWALSKI	Usunięty	👁 Pokaż

[📄 Generuj zestawienie w CSV](#)

W pliku znajdują się następujące informacje o wniosku:

- **Id**
- **RSPO**
- **Symbol zawodu**
- **Zawód**
- **Branża**
- **Klasa**
- **Język obcy**
- **Liczba uczniów**
- **W tym liczba dziewcząt**
- **Nocleg - liczba uczniów**
- **Nocleg - w tym liczba dziewcząt**
- **Ośrodek- dane teleadresowe**
- **Ośrodek- osoba do kontaktu**
- **Termin od**
- **Termin do**
- **Konsultacje**
- **Kto modyfikował wniosek**
- **Data modyfikacji**
- **Status**

SKŁADANIE WNIOSKU O ORGANIZOWANIE TURNUSU DLA MŁODOCIANYCH PRACOWNIKÓW

Aby złożyć wniosek o zorganizowanie turnusu należy kliknąć w „Dodaj turnus”.

STREFA PRACOWNIKA REJESTR SZKÓŁ I PLACÓWEK OŚWIATOWYCH Turnusy dokształcania młodocianych pracowników Ośrodek Rozwoju Edukacji

Lista wniosków **Dodaj turnus** Internet

Wyszukiwanie wniosków na liście

Imię Nazwisko

Termin od Termin do

Szukaj wyczyść

Lista turnusów (6)

Id	RSPO	Nazwa placówki	[Symbol] *Zawód	Zmodyfikował	Status	Akcje
12	268282	SZKOŁA BRANŻOWA I STOPNIA "ZAK" W RZESZOWIE	[741203] Elektromechanik pojazdów samochodowych	ANNA NOWAK	Rozpatrywany	Pokaż Edycja

Jeśli szkoła należy do zespołu szkół, wyświetli się lista placówek w zespole, które mogą złożyć wniosek.

Wybór placówki następuje po kliknięciu „Wybierz placówkę”. 33

STREFA PRACOWNIKA REJESTR SZKÓL I PLACÓWEK OŚWIATOWYCH Turnusy dokształcania młodocianych pracowników Ośrodek Rozwoju Edukacji

Lista wniosków Dodaj turnus Internet

Wstecz Lista placówek (2)

RSPO	Nazwa placówki	Akcje
80773	BRANŻOWA SZKOŁA I STOPNIA IM. I. J. PADEREWSKIEGO W LUBASZU	Wybierz placówkę
268833	BRANŻOWA SZKOŁA I STOPNIA W CHRAPLEWIE	Wybierz placówkę

LISTA ZAWODÓW

Po wyborze placówki zostaje wyświetlona lista występujących zawodów w szkole.

Przy każdym zawodzie znajduje się przycisk „Dodaj Turnus”. Przycisk przekierowuje użytkownika do formularza wniosku.

Przycisk ten jest nieaktywny w przypadku wcześniejszego wprowadzenia wniosku na konkretny zawód.

WAŻNE

Jeśli na liście zawodów nie jest widoczny zawód, który występuje w Państwa szkole, to prawdopodobnie organ rejestrujący szkołę nie dodał go do listy występujących zawodów w szkole. W tym przypadku należy zgłosić brak widocznego zawodu do organu rejestracyjnego.

Nazwa zawodu	Akcje
Kucharz	<input type="checkbox"/> Dodaj Turnus
Fryzjer	<input checked="" type="checkbox"/> Dodaj Turnus
Sprzedawca	<input checked="" type="checkbox"/> Dodaj Turnus
Rolnik	<input checked="" type="checkbox"/> Dodaj Turnus
Betoniarz-zbrojarz	<input checked="" type="checkbox"/> Dodaj Turnus
Dekarz	<input type="checkbox"/> Dodaj Turnus
Lakiernik	<input checked="" type="checkbox"/> Dodaj Turnus
Blacharz samochodowy	<input checked="" type="checkbox"/> Dodaj Turnus
Ślusarz	<input checked="" type="checkbox"/> Dodaj Turnus
Mechanik pojazdów samochodowych	<input checked="" type="checkbox"/> Dodaj Turnus
Elektryk	<input checked="" type="checkbox"/> Dodaj Turnus
Elektromechanik	<input checked="" type="checkbox"/> Dodaj Turnus
Cukiernik	<input checked="" type="checkbox"/> Dodaj Turnus

Formularz wniosku

We wniosku pola z sekcji:

- **Dane składającego wniosek**
- **Położenie**
- **Numer ewidencyjny i nazwa**
- **Dane teleadresowe Składającego**
- **Zawody**

są uzupełniane automatycznie danymi z SIO lub, w przypadku sekcji Zawody, poprzez wcześniejszy wybór zawodu, i nie można ich edytować.

Do uzupełnienia przez Państwa pozostają pola z sekcji „Dodatkowe informacje”. Uzupełnienia wymagają wszystkie pola z tej sekcji.

W celu dokończenia procedury składania wniosku, należy kliknąć „Zapisz”.

Aby zrezygnować ze składania wniosku, należy kliknąć „Wstecz”.

ul. Bolesława Chrobrego 33
64-720
Lubasz

 Zawody

Branża

Zawód

[713201] Lakiernik

 Dodatkowe parametry

Klasa

1

Język obcy

Liczba uczniów ogółem

W tym liczba dziewcząt

Nocleg liczba ogółem

nocleg w tym liczba dziewcząt

 Wstecz

Zapisz

Podsumowanie informacji wniosku

Po wysłaniu wniosku, otwiera się okno z podsumowaniem informacji. W podsumowaniu prezentowany jest przegląd danych we wniosku, które będą zmieniać się w momencie modyfikacji wniosku przez Państwa lub przez Koordynatora turnusów.

Oprócz danych widocznych w formularzu wniosku, znajdują się tam też dodatkowe informacje, m.in. kto i kiedy ostatnio modyfikował wniosek oraz status wniosku.

[Wstecz](#)

Turnus- wniosek

Dane placówki

RSPO	268282
Nazwa	SZKOŁA BRANŻOWA I STOPNIA "ŻAK" W RZESZOWIE
Język obcy	
Położenie placówki - województwo	PODKARPACKIE
Położenie placówki - powiat	Rzeszów
Ośrodek	
Ośrodek kontakt	
Ośrodek kontakt Email	

Dane turnusu

Data wpływu wniosku	2021-08-10 09:29
Typ wniosku	Szkoła
Data modyfikacji wniosku	2021-08-10 09:29
Dodał	ANNA NOWAK anna.nowak@mail.pl 123 456 789 al. Józefa Piłsudskiego 40 8F 35-002 Rzeszów
Ostatnio modyfikował	JAN KOWALSKI jan.kowalski@mail.pl
Dane teleadresowe	al. Józefa Piłsudskiego 40 8F 35-002

Przed rozpatrzeniem wniosku przez Koordynatora turnusów niektóre z pól w podsumowaniu informacji o wniosku są puste:

- **Ośrodek**
- **Ośrodek kontakt**
- **Ośrodek kontakt Email**
- **Ośrodek kontakt Telefon**

Dane w ww. polach pojawią się dopiero po pozytywnym rozpatrzeniu wniosku przez Koordynatora turnusów.

Poniżej podsumowania wniosku, umieszczone są dwa przyciski: „Edycja”, który otwiera wniosek w trybie edycji oraz „Usuń”, który usuwa złożony wniosek.

Aby wrócić do widoku listy wniosków, należy kliknąć „Powrót do listy”.

Edytowanie wniosku

Kiedy wniosek ma status „Rozpatrywany” lub „Zaakceptowany”, maja Państwo możliwość usunięcia i edytowania wniosku. Aby to zrobić należy przejść do zakładki „Lista wniosków”, tam przy każdym wniosku znajduje się przycisk „Edytuj” i “Pokaż”.

Lista turnusów (5)						
Id	RSPO	Nazwa placówki	[Symbol] ^Zawód	Zmodyfikował	Status	Akcje
12	268282	SZKOŁA BRANŻOWA I STOPNIA "ŻAK" W RZESZOWIE	[741203] Elektromechanik pojazdów samochodowych	ANNA NOWAK	Zaakceptowany	Pokaż Edycja
28	268282	SZKOŁA BRANŻOWA I STOPNIA "ŻAK" W RZESZOWIE	[723103] Mechanik pojazdów samochodowych	ANDRZEJ KWIATKOWSKI	Rozpatrywany	Pokaż Edycja
11	268282	SZKOŁA BRANŻOWA I STOPNIA "ŻAK" W RZESZOWIE	[723103] Mechanik pojazdów samochodowych	JAN KOWALSKI	Usunięty	Pokaż
10	268282	SZKOŁA BRANŻOWA I STOPNIA "ŻAK" W RZESZOWIE	[711102] Monter konstrukcji budowlanych	ANNA NOWAK	Usunięty	Pokaż
14	268282	SZKOŁA BRANŻOWA I STOPNIA "ŻAK" W RZESZOWIE - Kurator nie powinien móc w tym polu edytować	[711102] Monter konstrukcji budowlanych	JAN KOWALSKI	Usunięty	Pokaż

[Generuj zestawienie w CSV](#)

Po kliknięciu „Edytuj” otwiera się wniosek w trybie edycji. Do zapisu zmian służy przycisk „Uaktualnij”, jeśli jednak użytkownik chce zrezygnować z edycji, klika przycisk „Wstecz”.

LUDASZ

Zawody

Branża: HGT - branża hotelarsko-gastronomic...
Zawód: [512001] Kucharz

Dodatkowe parametry

Klasa: 1
Język obcy: [X]


Liczba uczniów ogółem: 25
W tym liczba dziewcząt: 24

Nocleg liczba ogółem: 30
nocleg w tym liczba dziewcząt: 24

Po kliknięciu “Pokaż”, w zakładce „Lista wniosków”, użytkownik widzi podsumowanie złożonego wniosku, z tego miejsca również może przejść do jego edycji.

Jeśli użytkownik edytuje wniosek o statusie „Zaakceptowany”, zmieni on status na „Rozpatrywany”, a Koordynator będzie ponownie go weryfikował. Aby wrócić do widoku listy wniosków, należy kliknąć „Powrót do listy”.

Liczba uczniów ogółem	35
W tym liczba dziewcząt	3
Nocleg liczba ogółem	38
Nocleg w tym liczba dziewcząt	3
Termin Od	brak
Termin Do	brak
Konsultacje	Nie
Status	Rozpatrywany

 Powrót do listy

 Edycja


 Usuń




Usuwanie wniosku


Tak samo jak w przypadku edycji, usunąć można wnioski o statusach „Rozpatrywany” i „Zaakceptowany”. Po otwarciu podsumowania wniosku przyciskiem „Pokaż”, użytkownik może go usunąć klikając „Usuń”. Usunięty wniosek ma status „Usunięty” i nie można go przywrócić.


Liczba uczniów ogółem	35
W tym liczba dziewcząt	3
Nocleg liczba ogółem	38
Nocleg w tym liczba dziewcząt	3
Termin Od	brak
Termin Do	brak
Konsultacje	Nie
Status	Rozpatrywany


 Powrót do listy

Edycja **Usuń**

 KAPITAŁ LUDZKI
NARODOWA AGENCJA WSPÓRCI

 Ministerstwo
Edukacji i Nauki

 CENTRUM
INFORMATYCZNE
EDUKACJI

UNIA EUROPEJSKA
EUROPEJSKI
FUNDUSZ SPOŁECZNY 

© System Informacji Oświatowej 2021

Jeżeli użytkownik usunie wniosek, automatycznie zostanie odblokowana możliwość złożenia kolejnego, na ten zawód, na który był złożony usunięty już wniosek.

WYSZUKIWARKA OGÓLNODOSTĘPNA

Wyszukiwarka turnusów dostępna jest pod adresem: <https://turnusy.ore.edu.pl>.

Także z poziomu Platformy mogą Państwo ją otworzyć. Służy do tego przycisk „Internet” umieszczony na górze strony w zakładce „Lista wniosków”.

W wyszukiwarce dostępne są turnusy, na które wniosek został zaakceptowany.

Wyszukiwanie wniosków na liście

Województwo Powiat [wyczyść](#)

Branża Zawód [Szukaj](#)

Klasa Termin Od Termin Do

Lista turnusów (3)

Sortuj

Województwo	Miejscowość	[symbol] Zawód	Klasa	Termin Od	Nazwa ośrodka szkolącego
Świętokrzyskie	Kazimierza wielka	[932918] Pracownik pomocniczy stolarza	1	2021-08-26	NIEPUBLICZNA BRANŻOWA SZKOŁA I STOPNIA W KAZIMIERZY WIELKIEJ
Lubelskie	Zamość	[741203] Elektromechanik pojazdów samochodowych	1	2021-08-23	TECHNIKUM TEB EDUKACJA
Świętokrzyskie	Kazimierza wielka	[818116] Operator urządzeń przemysłu szklarskiego	1	2021-08-06	NIEPUBLICZNA BRANŻOWA SZKOŁA I STOPNIA W KAZIMIERZY WIELKIEJ

Generuj zestawienie w CSV

Aby ograniczyć ilość wyników wyszukiwania lub znaleźć konkretny turnus, można posłużyć się filtrami, udostępnionymi na stronie:

- **Województwo**
- **Powiat**
- **Branża**
- **Zawód**
- **Klasa**
- **Termin Od**
- **Termin Do**

Istnieje również możliwość sortowania oraz pobrania zestawienia turnusów. Przycisk „Generuj zestawienie w CSV” służy do pobierania pliku w formacie .csv z wynikami wyszukiwania. Plik ten zawiera dane typu:

- **Symbol zawodu**
- **Branża**
- **Klasa**
- **Ośrodek (dane teleadresowe)**
- **Ośrodek (osoba do kontaktu)**
- **Termin od**
- **Termin do**
- **Konsultacje**
- **Języki**
- **Data aktualizacji**
- **Możliwość zakwaterowania w internacie**

Dziękuję za uwagę

Paweł Habryka